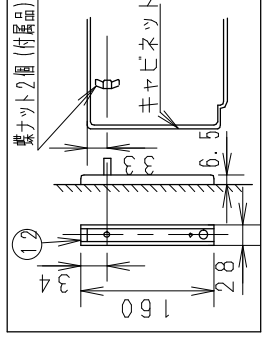
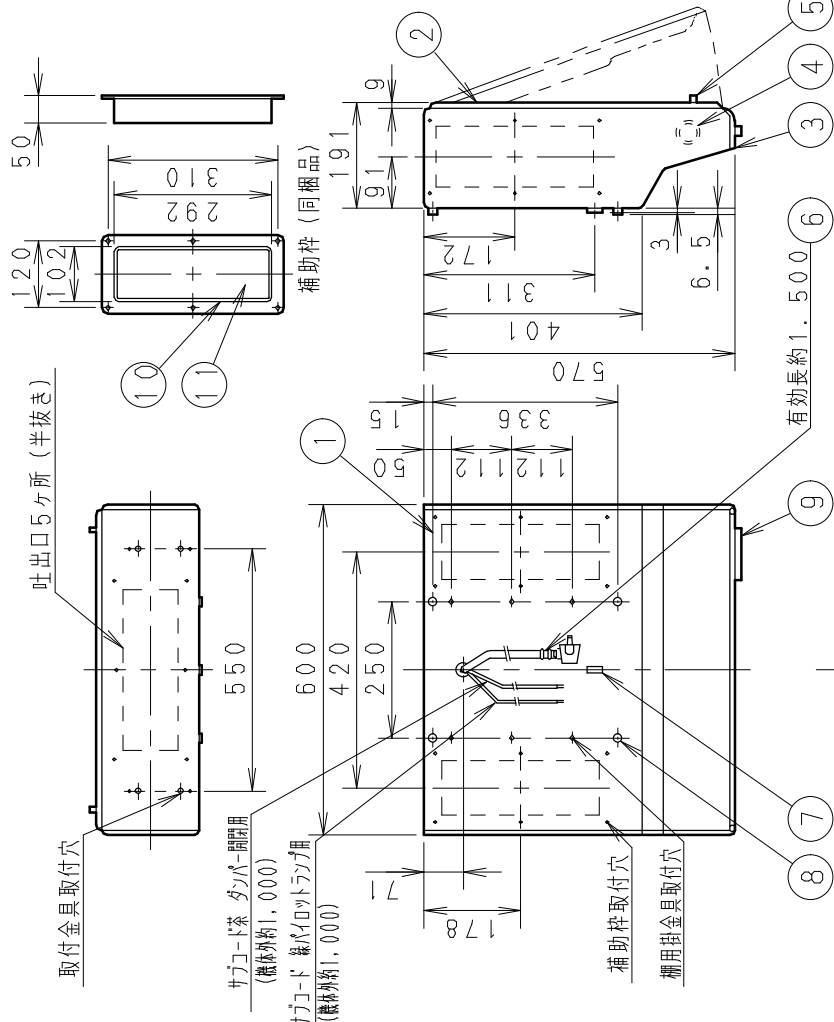
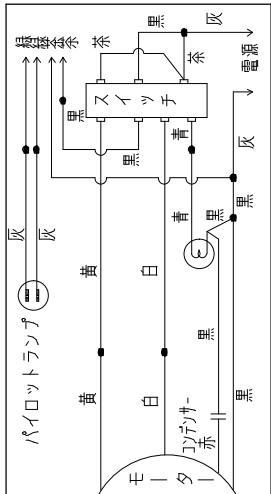


取付金具 (取付け位置)



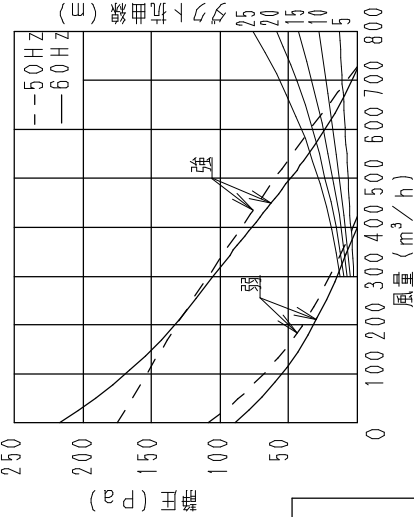
結線図



付属品

- 蝶ナット2ヶ・タツピン ねじ12ヶ
- 取付金具2ヶ・座付き木ねじ 4ヶ
- タツピンねじ4ヶ・パッキング 1ヶ
- なべ転造ねじ4ヶ・アルミテープ 2ヶ

静圧-風量特性曲線



60cm幅, ターボファン, 5方向
排気風圧式シャッター-照明取付可能
(電球用ソケット付色彩 (マンセル
記号) 7.5Y9/0.5

番号	品名	数量	材質	備考
1	キャビネット	1	亜鉛鉄板	t=0.7ポリエステル粉末塗装
2	フー ド	1	カラー鉄板	t=0.7ポリエステル粉末塗装
3	コーナ飾り	2	樹脂	(ABS)
4	ソケット	1		電球60W以下
5	つまみ	2	鉄	クロムメッキ処理
6	電源コード	1		平型2芯ビニルコード
7	吊り下げ用フック	2		
8	ブッシング	4	塩化ビニル	
9	スライツ	1		
10	補助枠	1	亜鉛鉄板	
11	シャッター	1	アルミ	t=0.4風圧式
12	取付金具	2	鉄	未中和メッキ

仕様

定格電圧	1φ 100V	質量 (kg)	12
機形式	排気	電動機形式	4極閉磁形コンデンサ-誘導電動機
周波数	50Hz	時間定格	連続
ノイズ	強 弱	絶縁階級	E種
消費電力 (W)	62.0	巻線温度上昇	75K以下
電流 (A)	0.66	基準周囲温度	40℃以下
風量 (m³/h)	720	絶縁抵抗	1MΩ以上 (DC500V)
騒音 (dB)	48.5	耐電圧	AC 1,000V 1分間

注) 測定数値は静圧0mm H₂Oにおけるものです。
測定は日本工業規格 (JIS C9603) の方法によるものです。

名称		品番	
レンジフード (浅形)		FY-60HF2SD2	
作成年月日	'91.10.12	図面番号	BA-039
改訂年月日	'05.07.14	整理番号	5
		改訂NO.	5

松下エコシステムズ株式会社