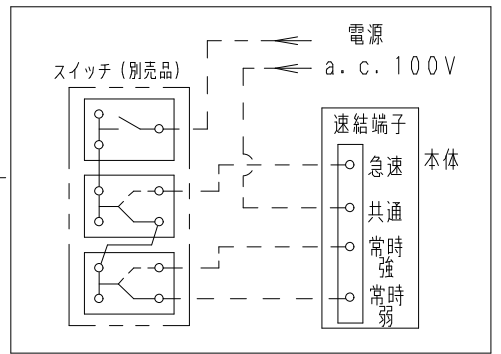


■結線図



■仕様

定 格 機 能	単相 100V						
	急速		常時・強		常時・弱		
周波数 (Hz)	50	60	50	60	50	60	
消費電力 (W)	17.5	20.5	14.5	15.5	12.5	12.5	
電 流 (A)	0.18	0.21	0.14	0.16	0.13	0.13	
風量 (m ³ /h)	給気	50	56	39	39	30	26
	排気	50	56	39	39	30	26
有効換気量 (m ³ /h)		34	38	25	25	19	16.5
騒 音 (dB)		39	40.5	33	33	27.5	23.5
熱交換効率 (%)		71	70	74	74	76	76
質 量 (kg)	4.3						
電動機形式	4極開放形コンデンサ誘導電動機						
取付穴寸法	φ110						
時 間 定 格	連 続						
絶 縁 種 別	E 種						
捲線温度上昇	75K以下						
基準周囲温度	40℃以下						
絶 縁 抵 抗	1MΩ以上 (DC500V)						
耐 電 圧	AC1000V 1分間						

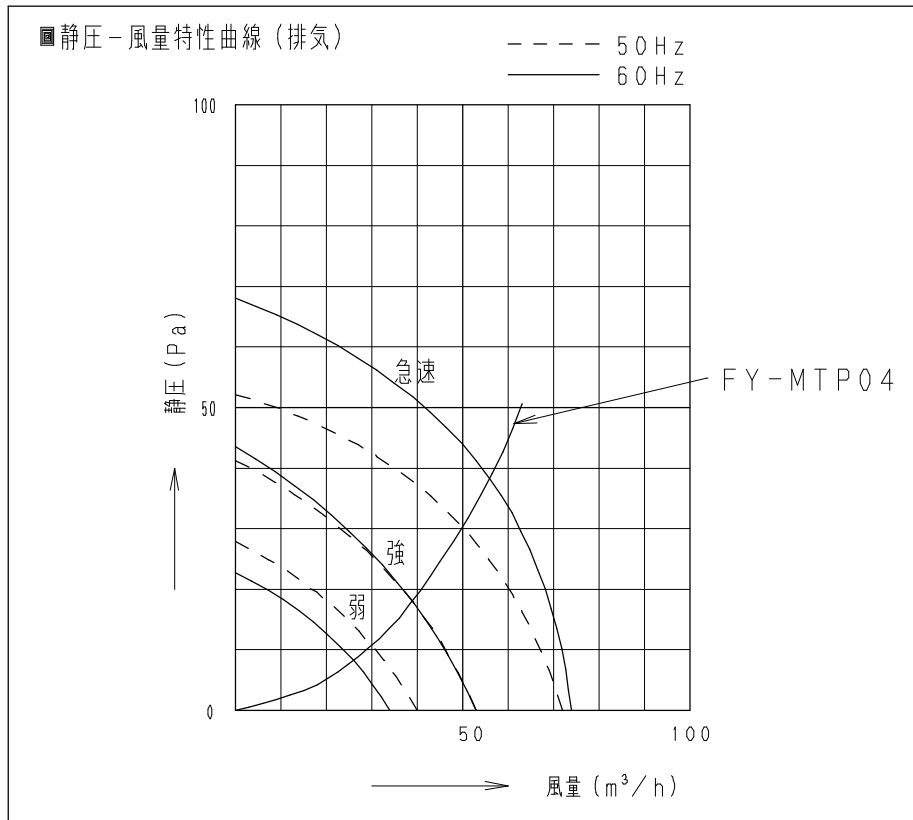
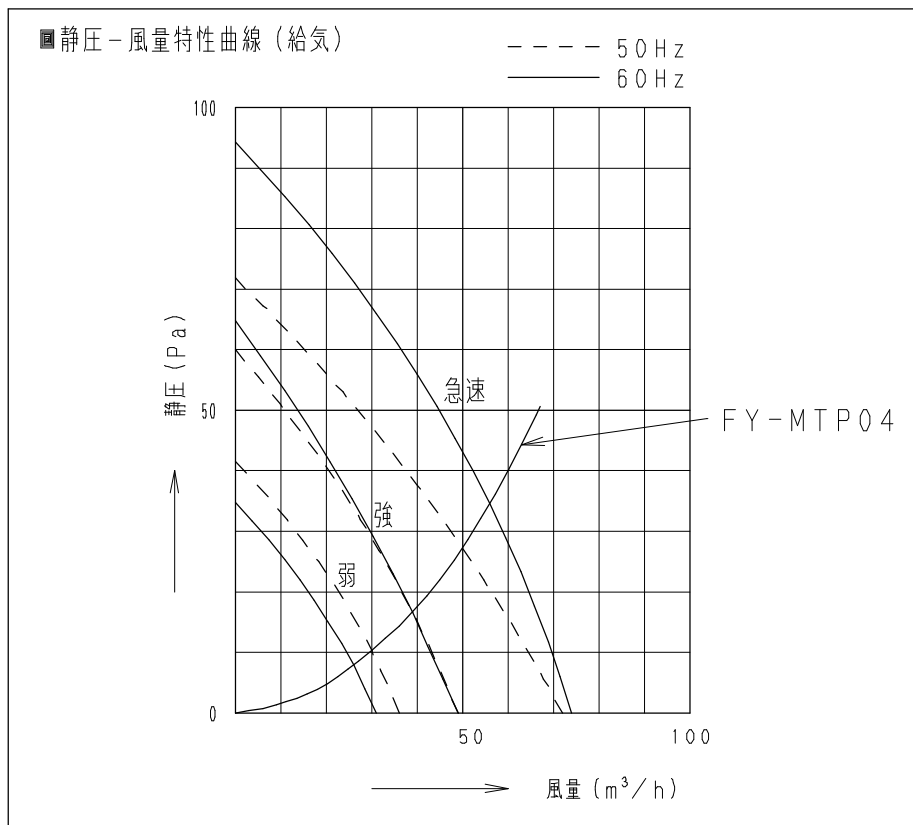
注) 測定数値は静圧0Pa (mmH₂O) におけるものです
 測定数値は別売品2層管用パイプフード (樹脂製FY-MTP04-※を用いたものです。
 測定は日本工業規格 (JIS C9603) の方法によるものです

番号	品 名	材 質	マンセル値	数量
1	ルーバ (-W)	ABS樹脂	9YR8.4/0.5	1
	ルーバ (-C)	ABS樹脂	10YR7.3/1.2	1
2	本体 (-W)	ABS樹脂	9YR8.4/0.5	1
	本体 (-C)	ABS樹脂	10YR7.3/1.2	1
3	熱交換素子			1
4	シャッター	ABS樹脂		
5	モーター			1
6	排気用ファン	P.P樹脂		1
7	給気用ファン	P.P樹脂		1
8	シャッタールーバ (-W)	ABS樹脂	9YR8.4/0.5	1
	シャッタールーバ (-C)	ABS樹脂	10YR7.3/1.2	1
9	パイプ	PVC樹脂		1
10	取り付け板	亜鉛鉄板		1

■付属品
 本体固定用ねじ
 パイプフランジ

(4本)
 (1個)

名 称		品 番	
Q-hiファン (熱交換形)		FY-10W-W FY-10W-C	
作成年月日	'03.09.29	尺 度 図 面	DP-009
改訂年月日		Free 整理番号	
松下電器産業株式会社・松下エコシステムズ株式会社			



名 称		品 番	
Q-hiファン (熱交換形)		FY-10W-W FY-10W-C	
作成年月日	'04.01.05	尺 度 図 面	改訂NO. 0
改訂年月日		Free 整理番号	
松下電器産業株式会社・松下エコシステムズ株式会社			