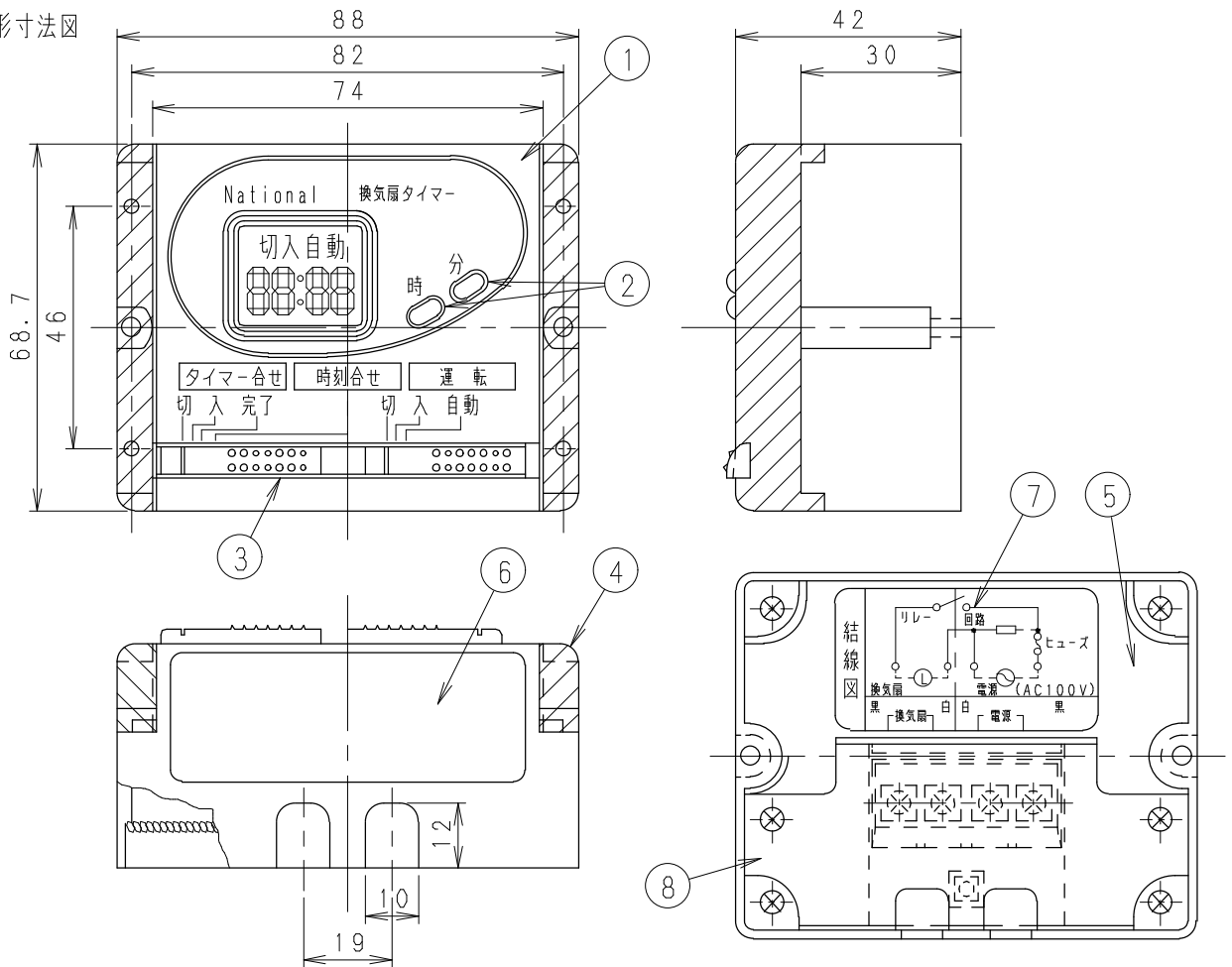


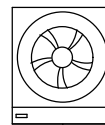
■外形寸法図



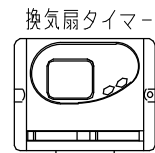
●斜線部分は取りはずし可能です。

■部品表

番号	名称	数量	材質
1	ケース	1	ABS樹脂
2	プッシュボタン	2	ABS樹脂
3	スライドスイッチカバー	2	ABS樹脂
4	段差カバー	2	ABS樹脂
5	底板	1	塩ビシート
6	定格銘板	1	ポリエステルシート
7	結線シール	1	ポリエステルシート
8	端子台カバー	1	塩ビシート



換気扇
最大電流 2 A (起動電流 3 A) まで



ブレーカー

AC100V

■注意事項

- 接続する換気扇は、電気式、または風圧式シャッター構造の機種をお選びください。
- 電気工事は電気設備技術基準に基づいておこなってください。
- 取付け工事、および電気工事は必ず専門工事店にご依頼ください。
- 次のような場所でのご使用はやめてください。故障の原因となります。

- 湿気の多いところ
- 温度の高いところ
- 直射日光のあたるところ
- 粉塵の多いところ
- 屋外など直接雨や水滴のかかるところ
- 振動の多いところ

単位：mm

■仕様

電源	AC100V 50/60Hz
消費電力	1W以下
制御容量	最大電流 2A以下 起動電流 3A以下
タイマー動作	1動作 (ON/OFF)
タイマー動作精度	±15秒/月 (25℃にて)
停電補償時間	100時間
使用温度範囲	0℃～+40℃

名称		品番	
換気用タイマー		FY-TDS02	
作成年月日	'95.11.1	尺度図面	改訂NO. 2
改訂年月日	'98.1.8	Free整理番号	
松下電器産業株式会社・松下エコシステムズ株式会社			